

## Pictogrammes Narramus



L'enseignant-e lit le texte.



L'enseignant-e raconte l'histoire  
(ou un extrait) sans support  
de texte.



La boîte « mémoire des mots »  
permet de stocker les images  
des mots appris et de les réviser.



Les élèves doivent imaginer  
le dessin qui illustre le texte.





Les élèves doivent imaginer  
le texte, prévoir la suite  
de l'histoire.



Un-e élève raconte  
seul-e l'histoire.

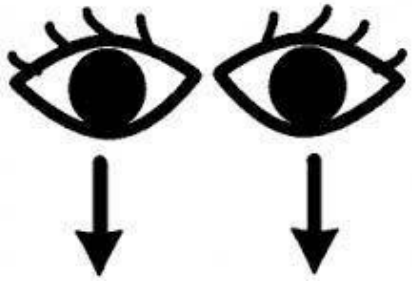


La classe complète le récit  
de l'élève.











Schau hin !




Augen zu !



Merke !



Hör zu !



Sprich nach !