


Un Wiki permet à une communauté d'éditer des pages Web collectivement via un navigateur Internet, à l'aide d'un éditeur de mise en forme simplifié.
«Wiki wiki» signifie «super rapide» en Hawaïen, et désigne la vitesse avec laquelle on peut rédiger et constituer un réseau de pages Web. C'est une des caractéristiques qui définissent la technologie Wiki.
Le module Wiki de Moodle permet aux participants d'un cours d'ajouter, étendre ou modifier le contenu.
Les anciennes versions des textes ne sont jamais supprimées et peuvent être restaurées.

1. Consulter le carnet de suivi



Carnet de suivi

 [Carnet de suivi 2012/13](#)

Lors de votre première prise en main, le carnet de suivi dispose d'une page d'accueil proposant le sommaire (avec liens) du carnet et d'une page par compétence du référentiel soit 11 pages au total.

Pour consulter une compétence, il faut cliquer sur son libellé dans le sommaire.



The screenshot shows the Moodle Wiki interface. At the top, there are navigation buttons: Afficher, Modifier, Commentaires, Historique, Carte, Fichiers. Below this is the 'Accueil' page with a list of 10 competencies (I to X). An arrow points from the 'VIII. Maîtriser les techniques de l'information et de la communication' link in the list to a detailed view of this competency. This detailed view includes a table with columns for 'Enseignant' and 'Tuteur', and a section for 'Certification PE - Compétences du rapport d'IEN' with sub-point 8.1. Another arrow points from the text 'VII. Evaluer les élèves' to the navigation links at the bottom of the detailed view.

La page propose le tableau des compétences qui seront évaluées telles qu'elles apparaissent dans le référentiel.

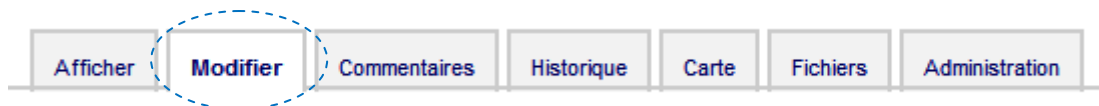
A titre indicatif, les compétences du rapport de l'IEN sont indiquées.

En bas de page, des liens permettent de revenir à la compétence précédente ou de consulter la compétence suivante.

2. Modifier une page du carnet de suivi

Au regard de chaque compétence, une colonne "Enseignant" permet au P.E.S.1 stagiaire de donner des indications sur l'avancé de sa formation, ses questions ou de répondre aux remarques du tuteurs qui seront elles inscrites dans la seconde colonne.

Pour compléter la page, cliquez sur ***l'onglet Modifier*** :



Au dessus du tableau, apparait une barre d'outils analogue à celle d'un traitement de texte.

Modification de cette page « VIII. Maîtriser les techniques de l'information et de la communication »

Format WYSIWYG ?

Police 4 (14pt) Paragraphe

B *I* U ABC x₂ x² [Liste à puces] [Liste à numéros] [Alignement] [Couleur] [Style] [Fond] [Table] [Image] [Liens] [HTML]

	Enseignant	Tuteur
Attitudes : Le professeur		
1. observe une attitude critique vis-à-vis de		

Chemin: p » span » strong

La fenêtre de saisie est petite et peu agréable pour taper un texte long.

En cliquant sur le dernier icône à droite de la première barre d'outil, la zone de saisie s'ouvre sur toute la page du navigateur facilitant ainsi le travail.



VIII. Maîtriser les techniques de l'information et de la communication

	Enseignant	Tuteur
Attitudes : Le professeur		
1. observe une attitude critique vis-à-vis de l'information disponible ;		
3. actualise ses connaissances et compétences au cours de son exercice professionnel.		

Certification PE - Compétences du rapport d'IEN
8.1 Met en œuvre des contenus d'enseignement et des situations d'apprentissage.

VII. Evaluer les élèves <-----> IX. Travailler en équipe et coopérer

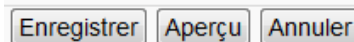
Le navigateur devient un petit traitement de texte simplifié. Il suffit de cliquer à l'endroit que vous souhaitez renseigner et de commencer la saisie.

1. observe une attitude critique vis-à-vis de l'information disponible ;		Premier commentaire du tuteur... Élément important.
3. actualise ses connaissances et compétences au cours de son exercice professionnel.		«Wiki wiki» signifie «super rapide» en Hawaïen, et désigne la vitesse avec laquelle on peut rédiger et constituer un réseau de pages Web. C'est une des caractéristiques qui définissent la technologie Wiki.

Le texte peut être mis en page (italique, gras, taille de texte...). Il est également possible copier/coller du texte (il sera juste sans doute nécessaire d'agrandir la taille).

Une fois le wiki complété,  permet de revenir à la fenêtre réduite.

Le bouton "Enregistrer" permettra de sauvegarder les modifications.



La page concernée s'affiche alors dans sa version mise à jour :

[Version imprimable](#)

VIII. Maîtriser les techniques de l'information et de la communication

VIII. Maîtriser les techniques de l'information et de la communication

	Enseignant	Tuteur
--	------------	--------

Attitudes : *Le professeur*

1. observe une attitude critique vis-à-vis de l'information disponible ;		Premier commentaire du tuteur... Élément important.
3. actualise ses connaissances et compétences au cours de son exercice professionnel.		«Wiki wiki» signifie «super rapide» en Hawaïen, et désigne la vitesse avec laquelle on peut rédiger et constituer un réseau de pages Web. C'est une des caractéristiques qui définissent la technologie Wiki.

Certification PE - Compétences du rapport d'IEN

8.1 Met en œuvre des contenus d'enseignement et des situations d'apprentissage.



VII. Evaluer les élèves <-----> IX. Travailler en équipe et coopérer

Le lien "**Version imprimable**" permet de n'afficher que le tableau pour pouvoir l'imprimer ou le sauvegarder en pdf.


3. Suivre les modifications ou revenir à une version précédente

L'onglet Historique permet de suivre toutes modifications apportées au document voire revenir à un état antérieur.



Diff ?	Version	Utilisateur	Modifié	
<input type="radio"/>	<input checked="" type="radio"/>	2	 Admin Administrateur	11:22 19 septembre 2012
<input checked="" type="radio"/>	<input type="radio"/>	1	 Admin Administrateur	11:10 19 septembre 2012

En sélectionnant deux versions, il est possible de les comparer :

Version 2 Afficher Restaurer 20 août 2012, 16:00		Admin Administrateur 	
VIII. Maîtriser les techniques de l'information et de la communication			
	Enseignant	Tuteur	
Attitudes : Le professeur			
1. observe une attitude critique vis-à-vis de l'information disponible ;			
3. actualise ses connaissances et compétences au cours de son exercice professionnel.			

Version 3 Afficher		Admin Administrateur 	
20 septembre 2012, 19:30			
VIII. Maîtriser les techniques de l'information et de la communication			
	Enseignant	Tuteur	
Attitudes : Le professeur			
1. observe une attitude critique vis-à-vis de l'information disponible ;			Premier commentaire du tuteur... Élément important.
3. actualise ses connaissances et compétences au cours de son exercice			«Wiki wiki» signifie «super rapide» en Hawaïen, et

La fonction **Restaurer** permettra de revenir à une version antérieure.

Version 2 Afficher Restaurer
20 août 2012, 16:00

Si vous revenez à la version 2 par exemple, vous ne supprimez pas la version 3. Vous créez juste une nouvelle version, identique à celle que vous avez restaurée.

De cette manière, aucune information ne peut être détruite et aucune fausse manipulation possible.