
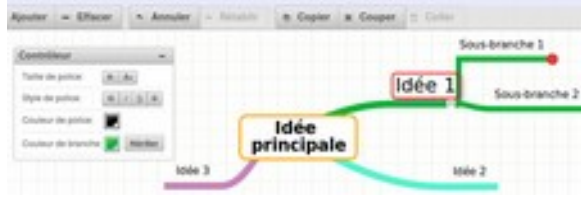
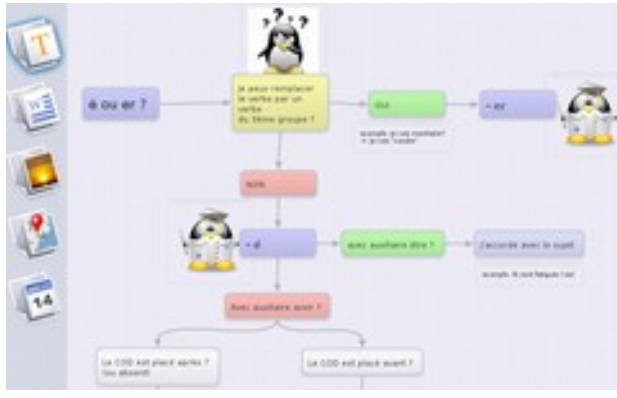
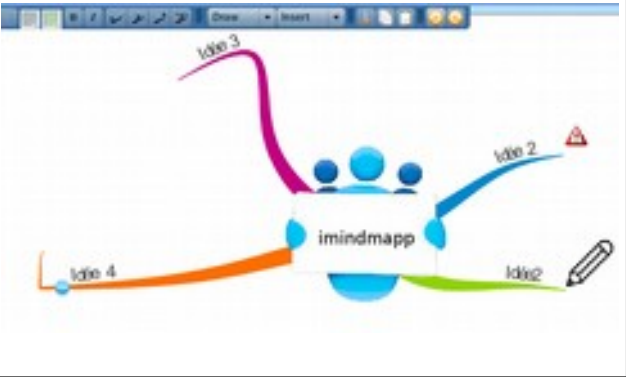



Comparatif de logiciels de création de cartes mentales « en ligne »

Outils web	Points forts	Points faibles	Interface
Wisemapping	<ul style="list-style-type: none"> + Ajouts d'icônes, de liens, de commentaires + possibilité de créer des « ponts » entre blocs + extraire facilement un bloc + carte pouvant être partagée avec d'autres utilisateurs + insertion de commentaires + branches pouvant être « repliées » + nombreux formats d'export + libre et gratuit + installable sur serveur local 	<ul style="list-style-type: none"> - Avoir compte utilisateur - Pas d'ajout d'illustrations - Ajout de nouveaux blocs par raccourcis claviers (=difficile pour les élèves) ou par barre d'outils 	
Framindmap (v. janv 2015)	Mêmes avantages et inconvénients que Wisemapping (utilise le même « moteur » logiciel) mais avec hébergement des données sur les serveurs de Framasoft		
Framindmap (ancienne version / tjs disponible)	<ul style="list-style-type: none"> + couleurs de branches personnalisables (mais Blocs non encadrés) + branches pouvant être repliées + Interface intuitive + libre et gratuit + pas d'authentification 	<ul style="list-style-type: none"> - pas d'archivage en ligne des cartes (à enregistrer sur ordinateur local) - carte non collaborative - blocs non encadrés - pas d'ajout d'illustrations 	
SpiderScribe	<ul style="list-style-type: none"> + grande fluidité et liberté de positionnement + couleur des blocs et de la police + bloc séparé ou raccroché facilement + export en image et sauvegarde en privé ou public + insertion facile d'images ou de doc annexes + on peut partager les cartes en lecture seule ou en lecture/écriture (avec un cpte pr écriture) + nb cartes publics illimité + carte pouvant être affichées sur un site (par exemple d'école) 	<ul style="list-style-type: none"> - authentification - nombre de cartes privées limité à 3 (en version gratuite) mais cartes publics illimitées - publicité en version gratuite (installer Adblock Plus dans Firefox pour y remédier) 	

Outils web	Points forts	Points faibles	Interface
Imindmap	<ul style="list-style-type: none"> + carte plus graphique que les autres / joli design + intègre une bibliothèque d'images + partage possible des cartes 	<ul style="list-style-type: none"> - authentification / version gratuite limitée - anglais - mauvaise inertie au déplacement des objets (flash) 	
Mindmeister	<ul style="list-style-type: none"> + possibilité de faire des blocs / icônes / couleurs + branches pouvant être repliées + Ajout d'illustrations + couleurs et formes des blocs personnalisables + ponts entre les idées + partage possible avec d'autres utilisateurs 	<ul style="list-style-type: none"> - Authentification - Ajout d'idées par raccourcis clavier ou barre d'outils (pas de glisser/déposer) - Seulement 3 cartes possibles en version gratuite 	
MindMup	<ul style="list-style-type: none"> + affichage type bloc + ajout de couleur des blocs possible + insertion d'images externes + on peut déplacer un bloc pour le raccrocher à un autre + carte collaborative synchrone (travail à plusieurs en même temps possible) (ajouter extension) + ponts entre blocs possible + open source / version gratuite / cloud 	<ul style="list-style-type: none"> - Anglais + - Stockage illimité en visibilité public (mais uniquement en lecture seule une fois sauvegardée), sinon enregistrer la carte en local - avoir compte google drive pr cartes privées et stockage en ligne gratuit - Ajout d'idées par raccourcis clavier ou barre d'outils (pas de glisser/déposer) 	